



Erste Schritte auf der Lernplattform

1. Systemvoraussetzungen

Für die Nutzung der Lernplattform benötigen Sie einen aktuellen Browser (z.B. Internet Explorer, Firefox) mit aktiviertem JavaScript.

2. Anmeldung an der Lernplattform

Öffnen Sie folgende URL in Ihrem Browser: <https://ilias.stillen.de>



Geben Sie Ihren Benutzernamen und Passwort ein und klicken Sie auf den **Anmelden**-Button. Nach erfolgreichem Login müssen Sie die Nutzungsvereinbarung akzeptieren.

Die TeilnehmerInnen sind damit einverstanden, dass das Ausbildungszentrum Laktation und Stillen personenbezogene Daten speichert und im Rahmen des Vertragsverhältnisses verarbeitet. Die Verwendung der Adressdaten und die Verarbeitung erfolgt unter strikter Beachtung des Datenschutzgesetzes durch das Ausbildungszentrum Laktation und Stillen ausschließlich zu Informations- und Betreuungszwecken.

14. Allgemeine Bestimmungen

Sollten einzelne Bestimmungen des Vertrages mit dem Vertragspartner einschließlich dieser Allgemeinen Geschäftsbedingungen ganz oder teilweise unwirksam sein oder werden, wird dadurch die Wirksamkeit der Bedingungen im übrigen nicht berührt. Für diese Bedingungen und ihre Durchführung gilt ausschließlich deutsches Recht.

Erfüllungsort und Gerichtsstand für alle Ansprüche aus dem mit diesen Geschäftsbedingungen zusammenhängenden Vertrag ist Porta Westfalica.

Geschäftsführung

Marina Meger
Ausbildungszentrum Laktation und Stillen
Kantor-Rose-Str. 9
D-31868 Ottenstein
Tel.: 05286-1292
Fax: 05286-94409
Internet: <http://www.stillen.de>, <http://www.neonatalbegleitung.de>

Anerkannter Bildungsträger nach AZWV

Zertifiziert nach ISO 9001:2008

Nutzungsvereinbarung akzeptieren?

Danach werden Sie zu Ihrem **Persönlichen Schreibtisch** weitergeleitet.



Angemeldet als Demo Demo » Abmelden

Ausbildungszentrum Laktation und Stillen

Persönlicher Schreibtisch | Magazin | Suche | Mail | Zuletzt besucht

Persönlicher Schreibtisch

Übersicht | Persönliches Profil

Meine Mitgliedschaften

Stillen und Laktationsmedizin

Aktionen

Details: [Icon] [Icon] [Icon]

Nach Typ sortieren | Nach Ort sortieren

Mail

0 Mail(s)

powered by ILIAS (v4.1.7 2011-07-18)

Bevor Sie mit der Bearbeitung eines Kurses beginnen, sollten Sie Ihre persönlichen Daten im Reiter **Persönliches Profil** kontrollieren. Falls Sie für die Bearbeitung des Kurses CME-Punkte

erhalten, sollten Sie Ihre EFN-Nummer setzen bzw. kontrollieren. Änderungen müssen durch Klick auf die Schaltfläche **Speichern** gespeichert werden.

Woher kennen Sie ILIAS?

Instant Messengers

ICQ

Yahoo

MSN

AIM

Skype

Jabber

VoIP

Andere

Matrikelnummer

EFN *






*Erforderliche Angabe

powered by ILIAS (v4.1.7 2011-07-18)

3. Kursunterlagen abrufen

Gehen Sie auf den Reiter **Übersicht**. Hier wird eine Übersicht Ihrer aktuellen Kurse angezeigt. Durch Klick auf einen Kurstitel bekommen Sie die Unterlagen des Kurses angezeigt. Kursunterlagen beinhalten Manuskripte zur Vertiefung des Lehrstoffes, Foren für die Diskussion von Fragen und Problemen sowie Testmöglichkeiten.

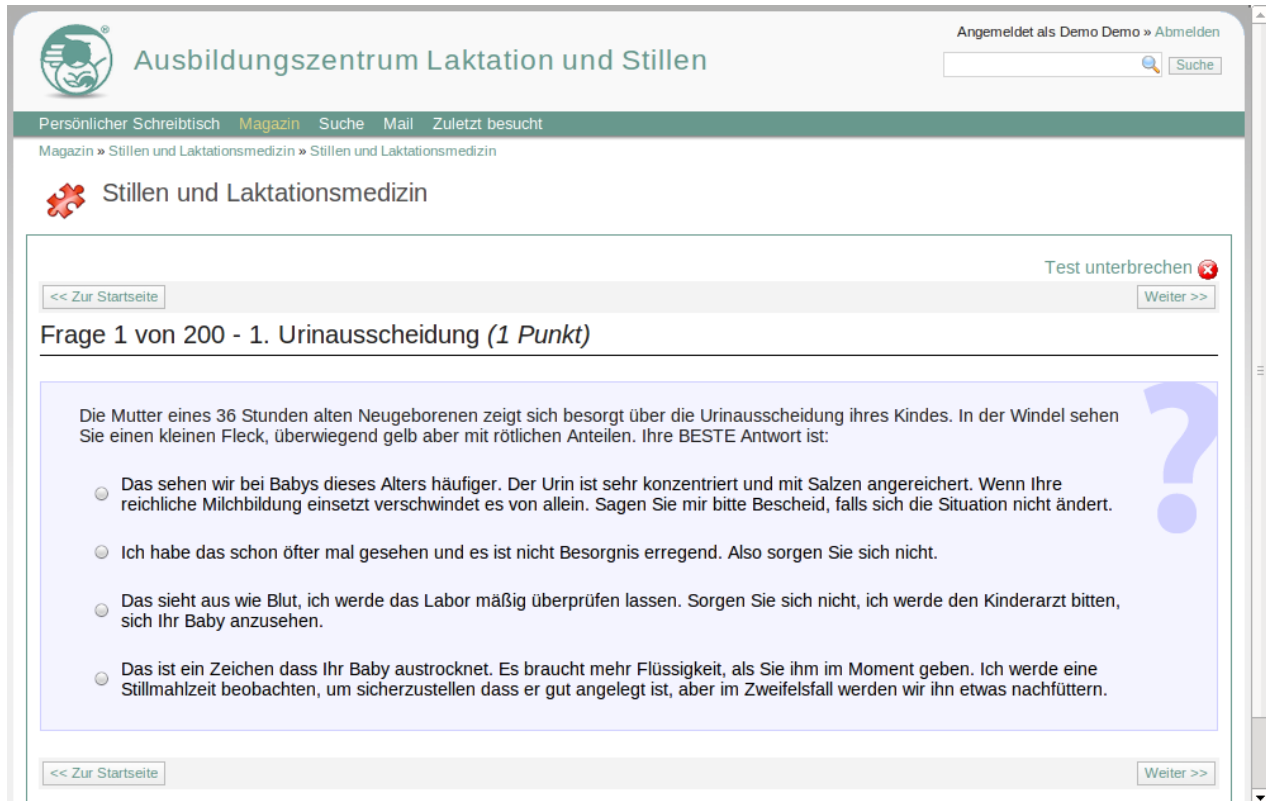
Die folgende Tabelle gibt eine kurze Übersicht über die am häufigsten verwendeten Symbole.

	Ordner, beinhaltet weiteren Lernstoff
	Test, dieser kann entweder zu Übungszwecken oder für die Erreichung von CME-Punkten eingesetzt werden. Tests sind entsprechend weiter gekennzeichnet
	Lernmaterial zum Herunterladen/Anzeigen. Hierbei kann es sich z.B. um eine PDF-Datei handeln.
	Link zu einer weiteren Webseite. Falls Zugangsdaten notwendig sind, so sind diese entsprechend angegeben.
	Forum für die Diskussion von Fragen/Problemen

Nicht alle Lernmaterialien sind direkt zugänglich. Für bestimmte Lernmaterialien müssen Vorbedingungen erfüllt sein - diese sind entsprechend angegeben.

4. CME-Prüfung

Da die CME-Prüfungsfragen unter Umständen sehr umfangreich werden können, bietet das Testwerkzeug die Möglichkeit den Test zu pausieren. Klicken Sie hierzu auf den Link **Test unterbrechen**.



The screenshot shows a web interface for the 'Ausbildungszentrum Laktation und Stillen'. At the top, there is a navigation bar with 'Persönlicher Schreibtisch', 'Magazin', 'Suche', 'Mail', and 'Zuletzt besucht'. The user is logged in as 'Demo Demo' and can click 'Abmelden'. A search bar is also present. Below the navigation bar, the breadcrumb trail reads 'Magazin » Stillen und Laktationsmedizin » Stillen und Laktationsmedizin'. The main heading is 'Stillen und Laktationsmedizin'. The question is titled 'Frage 1 von 200 - 1. Urinausscheidung (1 Punkt)'. The question text is: 'Die Mutter eines 36 Stunden alten Neugeborenen zeigt sich besorgt über die Urinausscheidung ihres Kindes. In der Windel sehen Sie einen kleinen Fleck, überwiegend gelb aber mit rötlichen Anteilen. Ihre BESTE Antwort ist:'. There are four radio button options: 1. 'Das sehen wir bei Babys dieses Alters häufiger. Der Urin ist sehr konzentriert und mit Salzen angereichert. Wenn Ihre reichliche Milchbildung einsetzt verschwindet es von allein. Sagen Sie mir bitte Bescheid, falls sich die Situation nicht ändert.' 2. 'Ich habe das schon öfter mal gesehen und es ist nicht Besorgnis erregend. Also sorgen Sie sich nicht.' 3. 'Das sieht aus wie Blut, ich werde das Labor mäßig überprüfen lassen. Sorgen Sie sich nicht, ich werde den Kinderarzt bitten, sich Ihr Baby anzusehen.' 4. 'Das ist ein Zeichen dass Ihr Baby austrocknet. Es braucht mehr Flüssigkeit, als Sie ihm im Moment geben. Ich werde eine Stillmahlzeit beobachten, um sicherzustellen dass er gut angelegt ist, aber im Zweifelsfall werden wir ihn etwas nachfüttern.' A large blue question mark is on the right side of the question area. Navigation buttons include '<< Zur Startseite' and 'Weiter >>'. A 'Test unterbrechen' link with a red stop icon is in the top right corner of the question area.

Hinweis: Während der Bearbeitung der CME-Fragen erhalten Sie **kein Feedback**.

Um den Test dann zu einem späteren Zeitpunkt fortzusetzen wählen Sie wie gewohnt den Test an und klicken dann auf **Test fortsetzen**

Angemeldet als Student2 Student2 » Abmelden

 **Ausbildungszentrum Laktation und Stillen**

Persönlicher Schreibtisch [Magazin](#) [Suche](#) [Mail](#) [Zuletzt besucht](#)

[Magazin](#) » [Stillen und Laktationsmedizin](#) » [Stillen und Laktationsmedizin \(Part 1\)](#)

 **Stillen und Laktationsmedizin (Part 1)**

[Test fortsetzen](#)

Einleitender Text

Auszug der Fragen (1-10) ...
 Abschlusstest bitte erst NACH der Durcharbeitung des Kursmaterials starten. Sie können den Test nur EINMAL starten und benötigen 60% zum Bestehen.

Allgemeine Einstellungen

Autor/in	CAMPUS CAMPUS
Titel	Stillen und Laktationsmedizin (Part 1)
Testdurchführung	<input type="checkbox"/> JavaScript für das Ziehen und Ablegen von Antworten verwenden
Vorherige Lösungen verwenden	<input type="checkbox"/> Ihre vorherigen Antworten werden in zukünftigen Testdurchläufen nicht als vorgegebene Werte verwendet

Einstellungen Reihenfolge

Reihenfolge	Die Reihenfolge der Fragen muss eingehalten werden
-------------	--

Nach Abschluss des Tests werden die CME-Punkte übertragen und Sie haben die Möglichkeit eine Teilnahmebescheinigung auszudrucken.

Fehlerbehandlung bei nicht erfolgreicher Übermittlung der CME-Punkte:

- 1) Falsche EFN-Nummer im persönlichen Profil angegeben

Folgende Fehlermeldung wird angezeigt:

Angemeldet als Student2 Student2 » Abmelden

Ausbildungszentrum Laktation und Stillen

Persönlicher Schreibtisch **Magazin** Suche Mail Zuletzt besucht

Magazin » Stillen und Laktationsmedizin » Stillen und Laktationsmedizin (Part 1)

Stillen und Laktationsmedizin (Part 1)

[Zurück zur Startseite](#) [Drucken](#)

Testergebnisse für Student2 Student2

Name: Student2 Student2
Datum des Tests: 2012-01-30 14:18:11

Übersicht der Testdurchläufe

Bewerteter Durchlauf	Durchlauf	Datum	Beantwortete Fragen	Erreichte Punkte	Prozent gelöst	
	1	Gestern	10 von 10	6 von 10	60.00%	Details anzeigen
	2	Gestern	10 von 10	7 von 10	70.00%	Details anzeigen

Herzlichen Glückwunsch! Sie haben den Test bestanden und dabei die Note "bestanden" erzielt.

CME

Beim Übermitteln ist ein Fehler (falsche EFN angegeben) aufgetreten. Bitte überprüfen Sie Ihre EFN-Nummer in Ihrem persönlichen Profil und starten Sie die Übermittlung erneut.

[Übermittlung erneut starten](#)

powered by ILLIAS (v4.1.7 2011.07.19)

Problembhebung:

Überprüfen Sie die von Ihnen eingegebene EFN-Nummer in Ihrem **Persönlichen Profil** und korrigieren Sie diese bei Bedarf. Rufen Sie im Anschluss erneut den Test im Kurs auf und klicken Sie auf die Schaltfläche **Testergebnisse anzeigen**. Sie haben nun die Möglichkeit, die Übermittlung erneut zu starten.



Ausbildungszentrum Laktation und Stillen

Angemeldet als Student2 Student2 » Abmelden

[Persönlicher Schreibtisch](#)
[Magazin](#)
[Suche](#)
[Mail](#)
[Zuletzt besucht](#)

Magazin » Stillen und Laktationsmedizin » Stillen und Laktationsmedizin (Part 1)

Stillen und Laktationsmedizin (Part 1)

Neuen Testdurchlauf starten
Testergebnisse anzeigen

Einleitender Text

Auszug der Fragen (1-10) ...

Abschlussstest bitte erst NACH der Durcharbeitung des Kursmaterials starten. Sie können den Test nur EINMAL starten und benötigen 60% zum Bestehen.

Allgemeine Einstellungen

Autor/in	CAMPUS CAMPUS
Titel	Stillen und Laktationsmedizin (Part 1)
Testdurchführung	<input type="checkbox"/> JavaScript für das Ziehen und Ablegen von Antworten verwenden
Vorherige Lösungen verwenden	<input type="checkbox"/> Ihre vorherigen Antworten werden in zukünftigen Testdurchläufen nicht als vorgegebene Werte verwendet

Einstellungen Reihenfolge

Reihenfolge	Die Reihenfolge der Fragen muss eingehalten werden
-------------	--

5. Fragen und Probleme

Bei **technischen** Fragen oder Problemen wenden Sie sich bitte an

Ausbildungszentrum Laktation und Stillen

E-Mail: info@stillen.de

Tel.: 05286-1292

Bei **fachlichen** Fragen oder Problemen wenden Sie sich bitte an



das Forum für die Diskussion von Fragen/Problemen

oder an

Erika Nehlsen, IBCLC

E-Mail: porta@stillen.de